

PLAN DE
ACCION
DISTRITAL DE
SEGURIDAD
CIUDADANA
DE MORROPE
AÑO 2020.



MUNICIPALIDAD DISTRITAL
DE MORROPE



MG. HEBER JUAN ZAPATA GONZALES

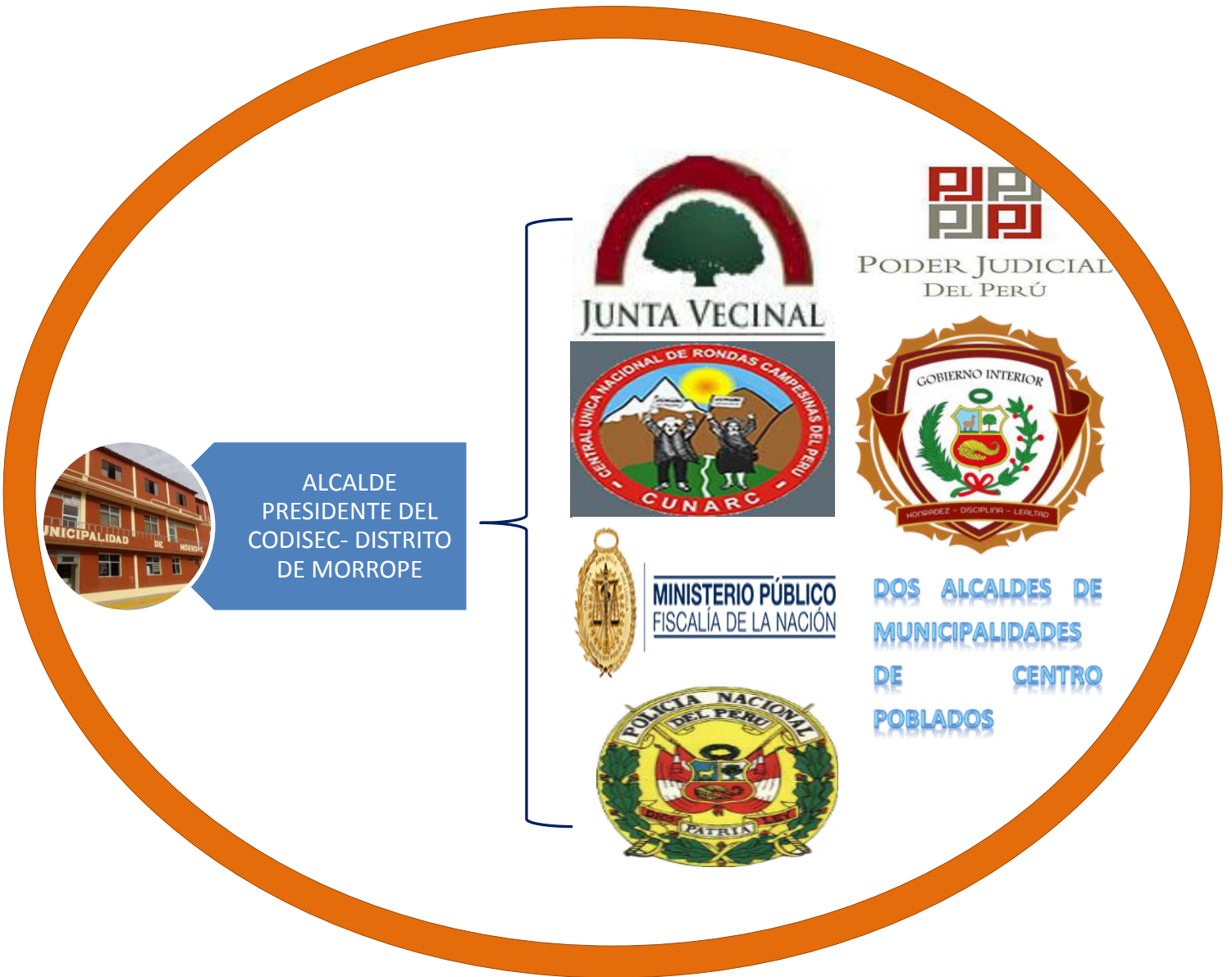
**RESPONSABLE DE LA SECRETARIA TECNICA DE
SEGURIDAD CIUDADANA DEL DISTRITO DE MORROPE**

DIRECCION CALLE BOLOGNESI N°402- MORROPE-LAMBAYEQUE



PROF. NERY ALEJANDRO CASTILLO SANTAMARIA
PRESIDENTE DEL CODISEC DE MORROPE.

PLAN DE ACCIÓN DISTRITAL DE SEGURIDAD CIUDADANA DE MORROPE – AÑO 2020.



CODISEC DISTRITO DE MORROPE –AÑO 2020

DS. N°010-2019-IN - 08MAY19 - MODIFICATORIA DEL REGLAMENTO DE LA LEY DEL SISTEMA NACIONAL DE SEGURIDAD CIUDADANA .



MUNICIPALIDAD DISTRITAL DE MÓRROPE
SECRETARIA TECNICA DISTRITAL DE SEGURIDAD CIUDADANA

PLAN DE ACCIÓN DE SEGURIDAD CIUDADANA DISTRITO DE MORROPE – AÑO 2020.

INDICE

CAPITULO I.....	6
1) MARCO CONCEPTUAL Y NORMATIVO.....	6
I. PROBLEMA PÚBLICO.....	6
2) SITUACIÓN ACTUAL DE LA SEGURIDAD CIUDADANA A NIVEL DISTRITAL.....	6
II. INFORMACIÓN SOCIODEMOGRÁFICA.....	7
POBLACIÓN:.....	7
EMPLEO:.....	11
ECONOMIA:.....	13
EDUCACION:.....	14
SALUD MENTAL:.....	17
III. INDICADORES DE LA SEGURIDAD CIUDADANA.....	19
3.1. PRINCIPALES VARIABLES:.....	19
TASA DE HOMICIDIO:.....	19
VICTIMIZACION.....	21
VÍCTIMA DE ALGÚN HECHO DELICTIVO QUE REALIZO LA DENUNCIA.....	23
• POBLACION PENITENCIARIA.....	24
• TASA DE FALLECIDOS Y HERIDOS EN ACCIDENTES DE TRANSITO.....	24
• PRIORIZACION DE DELITOS.....	24
CAPITULO II.....	25
CUADRO DE PROGRAMACIÓN DE ACTIVIDADES DEL PLAN DE ACCIÓN DISTRITAL DE	
SEGURIDAD CIUDADANA LAMBAYEQUE AÑO 2020.....	30

PRESENTACION

La Secretaria Técnica Distrital de Seguridad Ciudadana en coordinación con el comité distrital de seguridad ciudadana de Morrope presenta el plan de acción distrital de seguridad ciudadana año 2020. Documento de gestión para fortalecer la seguridad ciudadana frente a un conjunto de delitos y faltas que se registran en la población del distrito de Morrope.

El presente plan está alineado conforme al plan Provincial, Regional y Nacional de seguridad ciudadana según lo establecido en el Decreto Supremo N°010-2019-IN para este año se analizado variables estratégicas relacionadas a la inseguridad ciudadana así como objetivos estratégicos que nos ayudan a disminuir estos índices delictivos información, recopilada de las comisarias del distrito de Morrope, así como de las diferentes instituciones integrantes del CODISEC del distrito de Morrope así como de otras instituciones que tienen información en materia de seguridad ciudadana con relación a las estadísticas de violencia hacia la mujer y los integrantes del grupo familiar. Se analizado y evaluado los datos estadísticos de delitos y faltas registrados por las comisarias, de Morrope y cruz del médano son diferentes factores, que conllevan a estos delitos y faltas se propone la búsqueda de la solución a estos problemas de inseguridad en el distrito con el cumplimiento de la programación de actividades que reduzcan el índice delictivo, así como el trabajo preventivo para erradicar la violencia e inseguridad en nuestro distrito, un trabajo coordinado con las instituciones que conforman el comité distrital de seguridad ciudadana.

Entre las acciones estratégicas y actividades operativas para reducir los índices delictivos tenemos el tema de la sensibilización, capacitación como herramienta de prevención en los casos de violencia hacia la mujer y los integrantes del grupo familiar, en este plan se está priorizando esta actividad ya que se registra un alto indice de violencia hacia la mujer en el distrito de Morrope, considerando también el Plan Nacional de Seguridad ciudadana año 2019-2023. El mismo que busca la Erradicación de la Inseguridad Ciudadana, también se está considerando la Capacitación a la Comunidad en temas de Trata de Personas según Plan Nacional de Lucha Contra la Trata de Personas 2017-2021, la ley N°30364 Para Prevenir Sancionar y Erradicar la Violencia Contra Las Mujeres y los Integrantes del Grupo Familiar, capacitación dirigidos a los



MUNICIPALIDAD DISTRITAL DE MÓRROPE
SECRETARIA TECNICA DISTRITAL DE SEGURIDAD CIUDADANA

comedores populares, organizaciones de vaso de leche, asociaciones comunales, instituciones educativas de nivel primario y secundario, asociaciones de moto taxistas, asociaciones deportivas, entre otros. Con la finalidad de erradicar la violencia y la inseguridad en dicho distrito.

Cabe resaltar los esfuerzos que viene realizando el señor alcalde por mejorar la seguridad ciudadana del distrito de Morrope y de sus integrantes que conforman dicho comité es por tal motivo la realización de dicho plan para la solución a esta problemática de inseguridad en dicho distrito de Morrope.

CAPITULO I.

1) MARCO CONCEPTUAL Y NORMATIVO

- Ley N° 27933 y sus modificatorias.
- Reglamento de la Ley N° 27933 y sus modificatorias.
- Plan Nacional de Seguridad Ciudadana 2019 – 2023.
- Directiva N° 010-2019-IN-DGSC.

I. PROBLEMA PÚBLICO.

En El Distrito De Morrope se tiene dos comisarías la comisaria del sector urbano comisaria de Morrope y la comisaria del sector rural comisaria Cruz del Médano, carece de centro de emergencia mujer en dicho distrito, teniendo un alto índice de violencia hacia la mujer y los integrantes del grupo familiar según datos estadísticos, es por tal motivo que se convierte en un problema publico seguido de las denuncias de hurto y robo simple y agravado, esto considerado en el margen de la seguridad ciudadana que involucra a todos las autoridades del distrito de Morrope, en este caso. La secretaria técnica en coordinación con su CODISEC- empleara un trabajo estratégico conforme a los lineamientos del plan Nacional de Seguridad Ciudadana año 2019-2023.

2) SITUACIÓN ACTUAL DE LA SEGURIDAD CIUDADANA A NIVEL DISTRITAL.

Conforme a las estadísticas policiales y del sector salud se tiene lo siguiente:

En la comisaría de Morrope hurtos y robos simples y agravados un total de (66 denuncias) en el año 2019, en el año 2018 (77 denuncias), en el año 2017 (82 denuncias).

En los casos de violencia familiar se tiene en el año 2019 (77denuncias), en el año 2018 (72 denuncias) en el año 2017 (75 denuncias)

En la comisaria rural del cruz del Médano se tiene en denuncias de hurto y robo simple en el año 2019 un total de (20 denuncias), en el año 2018(32 denuncias), en el año 2017 (10 denuncias)

En los casos de violencia a la mujer o violencia familiar en el año 2019 (68 denuncias), en el año 2018 (44 denuncias) , en el año 2017(12 denuncias).



MUNICIPALIDAD DISTRITAL DE MÓRROPE
SECRETARIA TECNICA DISTRITAL DE SEGURIDAD CIUDADANA

En el sector salud se tiene la siguiente información, en el año 2019 se tiene casos atendidos por violencia hacia la mujer y los integrantes del grupo familiar casos atendidos de 263 casos entre niños, adolescentes y adultos, entre las edades de 02 a 80 años, a más.

En trastornos depresivos tenemos 284 casos entre niño, adolescentes y adultos de entre las edades de 02 a 80 años a más.

Casos de ansiedad tenemos 262 casos entre adolescentes y adultos de entre las edades de 02 a 80 años a más.

Por tal motivo se está priorizando según información antes mencionada los objetivos estratégicos en la reducción de delitos de violencia hacia la mujer y grupo familiar. Luego el otro objetivo estratégico espacios públicos libre de hurto y robo.

II. INFORMACIÓN SOCIODEMOGRÁFICA

POBLACIÓN:

El distrito de Mórrope fue creado el 12 de febrero del año 1821, en la época de la Independencia según Decreto del protectorado del Excelentísimo Sr. Don José de San Martín, su capital es el pueblo de Mórrope, está ubicado en el Departamento de Lambayeque provincia de Lambayeque, La ciudad de Mórrope fue declarado monumento histórico del Perú el 30 de diciembre de 1986 mediante el R.M.N° 796-86-ED. Morrope tiene origen en una leyenda sobre una iguana mítica conocida como "Murrup" Según el último Censo Poblacional y Vivienda del Año 2017

del INEI el distrito de Morrope tiene una población de 48,209 habitantes, donde La población de Morrope está constituida por 24,046 varones y 24,163 mujeres por hombres Su población por edades es Conforme se demuestra en el siguiente Cuadro:

MUNICIPALIDAD DISTRITAL DE MÓRROPE
SECRETARIA TECNICA DISTRITAL DE SEGURIDAD CIUDADANA

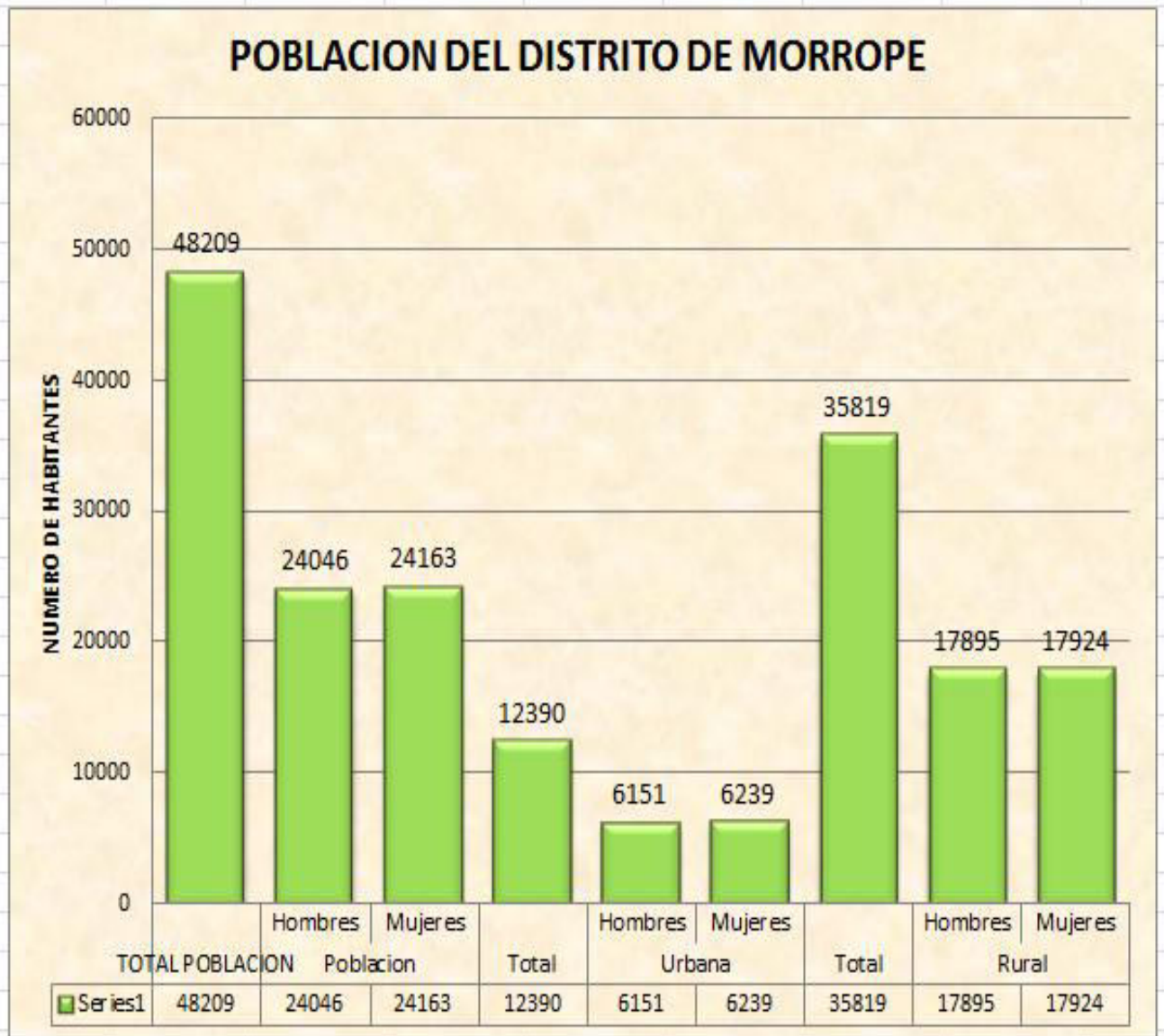
CUADRO N° 1: POBLACIÓN CENSADA, POR ÁREA URBANA Y RURAL; Y SEXO, SEGÚN PROVINCIA, DISTRITO, Y EDADES SIMPLES

Provincia, distrito, y edades simples	Total	Población		Total	Urbana		Total	Rural	
		Hombres	Mujeres		Hombres	Mujeres		Hombres	Mujeres
DISTRITO MÓRROPE	48 209	24 046	24 163	12 390	6 151	6 239	35 819	17 895	17 924
Menores de 1 año	1 313	665	648	327	157	170	986	508	478
De 1 a 4 años	5 165	2 649	2 516	1 321	666	655	3 844	1 983	1 861
De 5 a 9 años	6 152	3 164	2 988	1 595	828	767	4 557	2 336	2 221
De 10 a 14 años	5 383	2 769	2 614	1 354	722	632	4 029	2 047	1 982
De 15 a 19 años	4 657	2 305	2 352	1 171	566	605	3 486	1 739	1 747
De 20 a 24 años	4 151	2 047	2 104	1 023	494	529	3 128	1 553	1 575
De 25 a 29 años	3 602	1 749	1 853	1 009	482	527	2 593	1 267	1 326
De 30 a 34 años	3 050	1 524	1 526	845	424	421	2 205	1 100	1 105
De 35 a 39 años	2 833	1 346	1 487	782	352	430	2 051	994	1 057
De 40 a 44 años	2 664	1 276	1 388	702	357	345	1 962	919	1 043
De 45 a 49 años	2 114	1 016	1 098	534	247	287	1 580	769	811
De 50 a 54 años	1 674	825	849	454	229	225	1 220	596	624
De 55 a 59 años	1 480	732	748	360	183	177	1 120	549	571
De 60 a 64 años	1 286	621	665	306	157	149	980	464	516
De 65 y más años	2 685	1 358	1 327	607	287	320	2 078	1 071	1 007

Fuente de Información: INEI Censo 2017 □

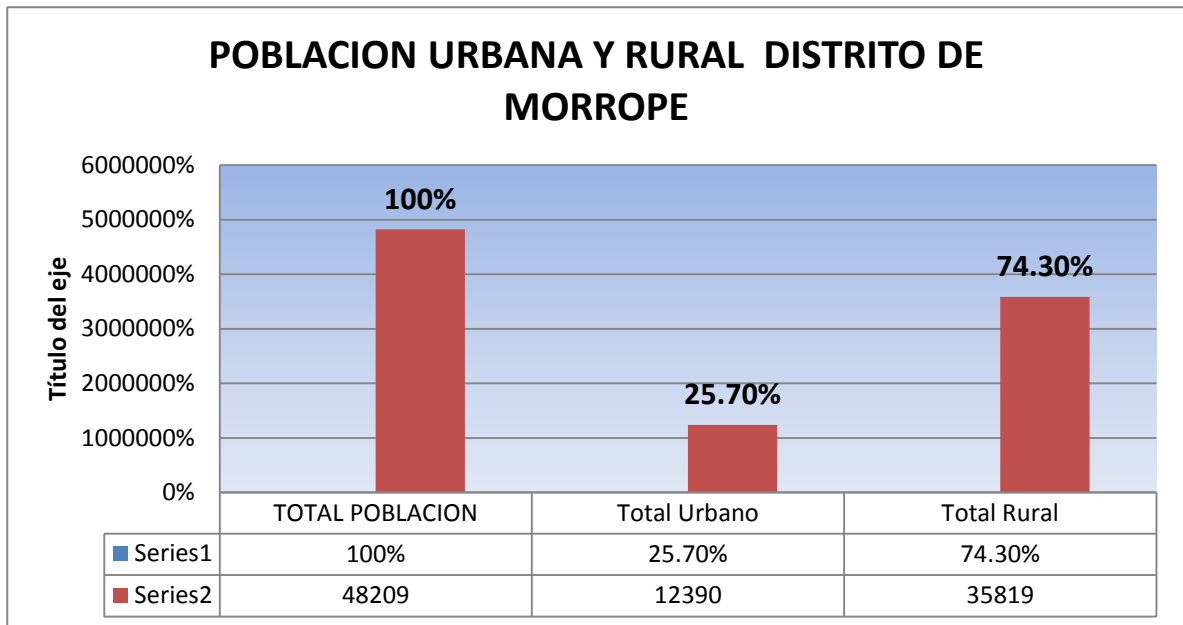


MUNICIPALIDAD DISTRITAL DE MÓRROPE
SECRETARIA TECNICA DISTRITAL DE SEGURIDAD CIUDADANA



FUENTE DE INFORMACION: INEI CENSO AÑO 2017

MUNICIPALIDAD DISTRITAL DE MÓRROPE
SECRETARIA TECNICA DISTRITAL DE SEGURIDAD CIUDADANA



FUENTE DE INFORMACION: INEI CENSO AÑO 2017

Análisis: Según los datos estadísticos de la INEI censo año 2017 el distrito de Morrope cuenta con una población de 48209 de habitantes en el sector urbano tenemos entre hombre y mujeres 12390 con un porcentaje de 25.70 %, mientras que en Sector Rural tiene una población entre hombres y mujeres de 35819 con un porcentaje de 74.30% lo que cabe resaltar que existe más población en el sector rural del distrito de Morrope y su extensión en población es mayor que la del sector urbano.



MUNICIPALIDAD DISTRITAL DE MÓRROPE
SECRETARIA TECNICA DISTRITAL DE SEGURIDAD CIUDADANA

EMPLEO:

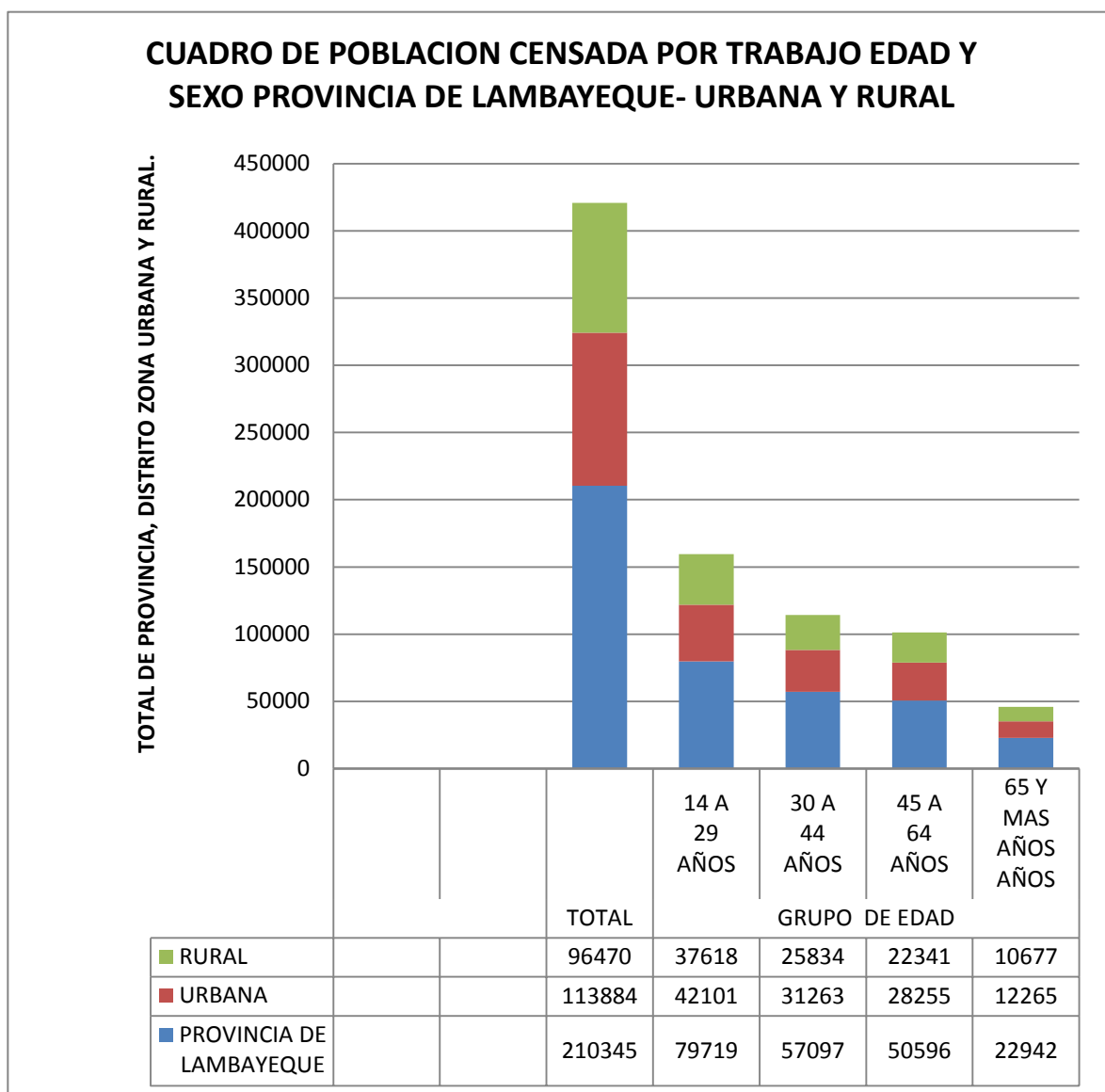
CUADRO N° 1: POBLACIÓN CENSADA EN EDAD DE TRABAJAR, POR GRUPOS DE EDAD, SEGÚN PROVINCIA, DISTRITO, ÁREA URBANA Y RURAL; Y SEXO

Provincia, distrito, área urbana y rural; y sexo	Total	Grupos de Edad			
		14 a 29 años	30 a 44 años	45 a 64 años	65 y más años
PROVINCIA LAMBAYEQUE	210 354	79 719	57 097	50 596	22 942
Hombres	102 499	39 355	27 293	24 411	11 440
Mujeres	107 855	40 364	29 804	26 185	11 502
URBANA	113 884	42 101	31 263	28 255	12 265
Hombres	54 346	20 605	14 622	13 272	5 847
Mujeres	59 538	21 496	16 641	14 983	6 418
RURAL	96 470	37 618	25 834	22 341	10 677
Hombres	48 153	18 750	12 671	11 139	5 593
Mujeres	48 317	18 868	13 163	11 202	5 084

FUENTE DEL INEI 2017

CUADRO DE POBLACION CENSADA POR TRABAJO EDAD Y SEXO PROVINCIA DE LAMBAYEQUE- URBANA Y RURAL					
PROVINCIA, DISTRITO, AREA URBANA Y RURAL. Y SEXO	TOTAL	GRUPO DE EDAD			
		14 A 29 AÑOS	30 A 44 AÑOS	45 A 64 AÑOS	65 Y MAS AÑOS
PROVINCIA DE LAMBAYEQUE	210345	79719	57097	50596	22942
URBANA	113884	42101	31263	28255	12265
RURAL	96470	37618	25834	22341	10677

MUNICIPALIDAD DISTRITAL DE MÓRROPE
SECRETARIA TECNICA DISTRITAL DE SEGURIDAD CIUDADANA



ANALISIS:

No se encontrado información relevante a las estadísticas de empleo en el distrito de Morrope pero en la provincia podemos observar que en el sector rural existe 96470 personas con trabajo lo que puede rescatar es que el distrito de Morrope está inmerso en esta cantidad incluidos ya que es un dato e información provincial y como población en el distrito de Morrope. Según nuestra población existe más población en el sector rural. Asimismo se hace conocer que para esta variable de empleo no teniendo información en el sector empleo en el distrito de Morrope.



MUNICIPALIDAD DISTRITAL DE MÓRROPE
SECRETARIA TECNICA DISTRITAL DE SEGURIDAD CIUDADANA

ECONOMIA:

Cuadro Nº 1

Lambayeque: Valor Agregado Bruto
 por Años, según Actividades Económicas
 Valores a Precios Constantes de 2007
 (Miles de soles)

Actividades	2007	2008	2009	2010	2011	2012	2013	2014	2015	2016P/	2017P/	2018E/
Agricultura, Ganadería, Caza y Silvicultura	755,879	875,268	915,673	902,003	861,423	933,796	852,134	850,675	920,856	908,579	914,714	1,025,465
Pesca y Acuicultura	31,838	40,328	34,180	29,860	21,241	19,673	18,212	28,063	59,254	55,096	41,966	39,353
Extracción de Petróleo, Gas y Minerales	17,853	20,046	20,904	24,312	25,262	25,213	33,229	34,432	32,792	32,592	32,614	33,820
Manufactura	831,876	915,632	916,879	1,009,476	1,053,660	1,117,629	1,141,557	1,116,504	1,116,558	1,121,279	1,119,451	1,211,446
Electricidad, Gas y Agua	80,649	86,242	86,740	90,852	95,963	99,813	101,293	99,062	128,245	127,661	120,185	126,668
Construcción	418,482	463,466	584,967	650,113	732,959	900,032	927,056	910,936	941,878	939,801	1,048,099	978,536
Comercio	1,282,361	1,440,673	1,448,107	1,615,935	1,704,455	1,901,226	1,995,209	2,006,578	2,059,541	2,105,715	2,134,161	2,199,426
Transporte, Almacen., Correo y Mensajería	541,745	584,184	563,810	640,086	712,177	760,377	805,300	821,911	848,677	886,807	904,280	954,922
Alojamiento y Restaurantes	178,329	195,111	197,859	211,539	231,289	254,568	265,929	278,112	287,609	295,491	297,874	311,837
Telecom. y Otros Serv. de Información	244,135	298,651	320,929	349,816	403,125	463,910	508,484	546,249	599,524	663,412	710,267	752,129
Administración PúblLam y Defensa	395,989	421,317	519,961	552,444	583,470	637,209	665,910	702,498	734,432	764,005	784,275	815,803
Otros Servicios	2,100,887	2,171,604	2,300,353	2,373,448	2,512,768	2,669,226	2,824,220	2,959,918	3,080,163	3,179,974	3,263,597	3,386,140
Valor Agregado Bruto	6,880,023	7,512,522	7,910,362	8,449,884	8,937,792	9,782,672	10,138,533	10,354,938	10,809,529	11,080,412	11,371,483	11,835,545

Fuente: Instituto Nacional de Estadística e Informática
 Con información disponible al 15 de noviembre del 2019

Análisis: para el distrito de Morrope en el tema economía no hay información relevante pero en la provincia se encuentra el sector de manufactura, agricultura, comercio entre los primeros en la provincia y departamento de Lambayeque, se puede mencionar que el distrito de Morrope destaca en sector de agricultura, un margen pequeño según la información de años anteriores es la pesca y la manufactura. Se está anexando el cuadro del departamento según la INEI.

MUNICIPALIDAD DISTRITAL DE MÓRROPE
SECRETARIA TECNICA DISTRITAL DE SEGURIDAD CIUDADANA

EDUCACION:

N°		NIVEL	CALLE	Alumnos	Docent	Secciones
1	11162 LUIS ALBERTO SANCHEZ	Primaria	CUCUFANA	78	4	6
2	066	Inicial - Jardín	CARACUCHO	74	3	3
3	191	Inicial - Jardín	CALLE LA COLORADA 301	45	1	3
4	189 NIÑO JESUS	Inicial - Jardín	SAN JOSE	23	1	2
5	185	Inicial - Jardín	PAREDONES ALTO	38	2	3
6	184 SANTA BERNARDITA DE LOURDES	Inicial - Jardín	ARBOLSOL	81	4	5
7	223 NUESTRA SEÑORA DE LA MERCED	Inicial - Jardín	LOS POSITOS	80	4	5
8	224	Inicial - Jardín	PUPLAN	22	2	3
9	232	Inicial - Jardín	HUACA DE BARRO	87	3	3
10	229 SARITA BALLENA AGUILAR	Inicial - Jardín	TRANCA SASAPE	74	4	5
11	081	Inicial - Jardín	SANTA ISABEL	77	4	4
12	11080 JORGE CHAVEZ DARTNELL	Inicial - Jardín	CARACUCHO NUEVO - MONTE HERMOSO	58	2	3
13	221 VIRGEN DEL CAMINO	Inicial - Jardín	TRANCA SASAPE	73	3	3
14	197	Inicial - Jardín	CRUZ DE PAREDONES	49	2	2
15	228 ANGELITOS DE MARIA	Inicial - Jardín	CALLE GRAU S/N	127	4	5
16	139	Inicial - Jardín	CALLE SAN MARTIN 328	101	5	5
17	180	Inicial - Jardín	AVENIDA TUPAC AMARU 180	115	5	3
18	10168 SAN PEDRO	Secundaria	AVENIDA SAN MARTIN S/N	223	12	8
19	10940 SAN ISIDRO LABRADOR	Secundaria	CRUZ DE PAREDONES	137	8	6
20	10167 LOS POSITOS	Secundaria	AVENIDA MIRAFLORES S/N	160	8	6
21	10165 MIGUEL GRAU SEMINARIO	Secundaria	TRANCA SASAPE	302	26	12
22	10163 JORGE BASADRE GROHMANN	Secundaria	LAGUNAS	232	21	10
23	10159 DANIEL ALCIDES CARRION	Secundaria	CALLE SAN ISIDRO S/N	222	15	10
24	10158 JULIO C.TELLO	Secundaria	CALLE REAL S/N	442	34	15
25	10162	Primaria	CALLE LOS ROSALES 118	140	7	6
26	10163 JORGE BASADRE GROHMANN	Primaria	LAGUNAS	423	17	16
27	10161 FAUSTINO SANCHEZ CARRION	Primaria	CALLE CRUZ DE PAÑALA 301	0	0	0
28	10165 MIGUEL GRAU SEMINARIO	Primaria	TRANCA SASAPE	294	15	13
29	10167 LOS POSITOS	Primaria	AVENIDA MIRAFLORES S/N	271	14	13
30	10168 SAN PEDRO	Primaria	AVENIDA SAN MARTIN S/N	278	14	12
31	10169 SEÑOR DE LA DIVINA MISERICORDIA	Primaria	HUACA DE BARRO	272	12	11
32	10992 ANDRES AVELINO CACERES	Primaria	EL HORNITO	87	3	6
33	10991	Primaria	CALLE LOS AMAUTAS S/N	187	9	7
34	10164 DIVINO NIÑO JESUS	Primaria	ARBOLSOL	247	9	8
35	10157 INCA GARCILAZO DE LA VEGA	Primaria	JIRON SOLA S/N	1370	43	39
36	10158 JULIO C.TELLO	Primaria	CALLE REAL S/N	720	23	20



MUNICIPALIDAD DISTRITAL DE MÓRROPE
SECRETARIA TECNICA DISTRITAL DE SEGURIDAD CIUDADANA

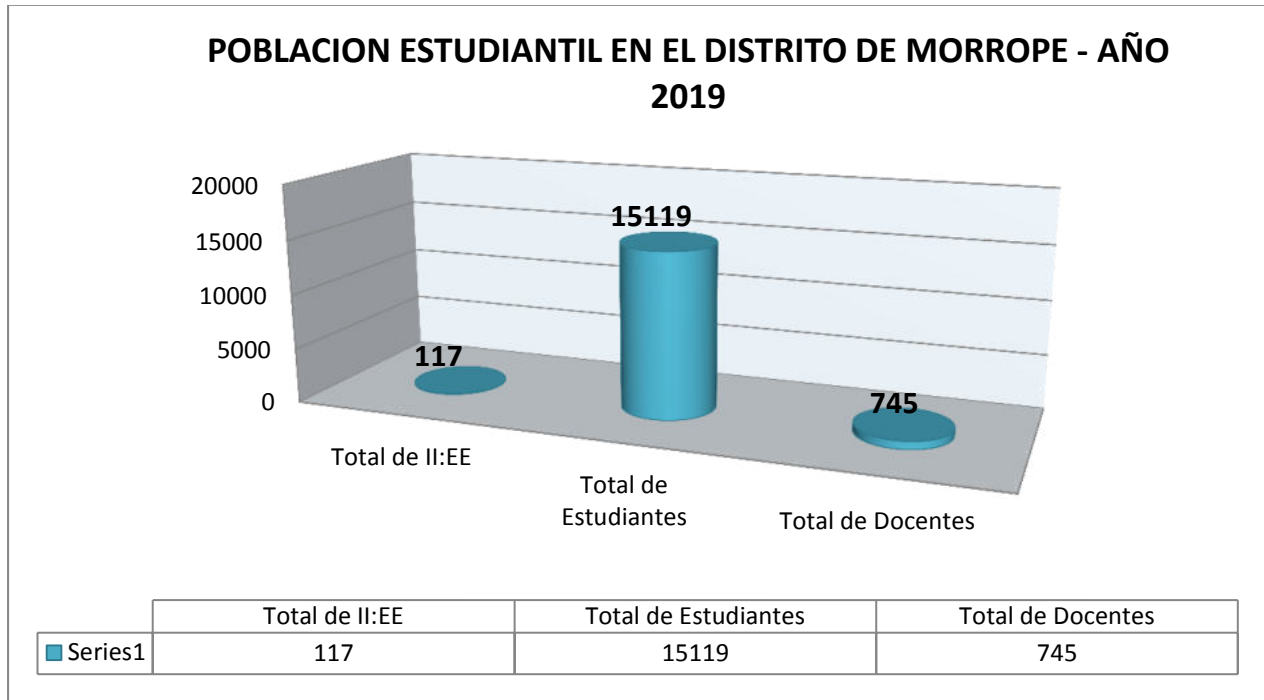
37	10159 DANIEL ALCIDES CARRION	Primaria	CALLE PROLONGACION REAL S/N	187	12	9
38	10160 ROSA DE AMERICA	Primaria	AVENIDA TUPAC AMARU 180	405	16	13
39	11053 RICARDO PALMA	Primaria	AVENIDA ELIAS AGUIRRE S/N	77	5	6
40	11066 SEGUNDO MANUEL RUIZ SANCHEZ	Primaria	SANTA ISABEL	148	7	6
41	11135 CESAR VALLEJO	Primaria	EL SEQUION	99	8	6
42	10972 SAN JUAN MACIAS	Primaria	PUPLAN	73	4	6
43	10976	Primaria	PEDREGAL	71	5	6
44	10981	Primaria	CARRIZAL	19	1	6
45	10166	Primaria	DOS PALOS	89	5	6
46	SIMON BOLIVAR	Primaria	AVENIDA LOS INCAS 790	21	2	6
47	SAN MARTIN	Primaria	TRANCA SASAPE S/N	7	1	3
48	MIGUEL GRAU	Primaria	EL HORNITO - MORROPE S/N	33	2	6
49	11229 LIBERTADOR SAN M.	Primaria	SAN JOSE - MORROPE	72	3	6
50	11081	Primaria	SAN CARLOS	50	3	6
51	11080 JORGE CHAVEZ DARTNELL	Primaria	CARACUCHO NUEVO - MONTE	95	4	6
52	11079	Primaria	SAN MIGUEL	120	6	6
53	11130	Primaria	YENCALA LEON	138	6	6
54	11078 FRANCISCO BOLOGNESI	Primaria	CALLE FRANCISCO BOLOGNESI	155	7	6
55	11121	Primaria	LAS DELICIAS ARBOLSOL	124	6	6
56	10170	Primaria	QUEMAZON	125	6	6
57	10161 FAUSTINO SANCHEZ C.	Secundaria	CALLE CRUZ DE PAÑALA 301	188	7	9

Fuente UGEL Lambayeque

PROVINCIA/DISTRITO	EBA		EBE		EBR		Total II.EE	Total ESTUDIANTES	Total DOCENTES
	IE	ESTUDIANTES	DOCENTES	IE	ESTUDIANTES	DOCENTES			
MORROPE							117	15119	745

FUENTE UGEL LAMBAYEQUE

MUNICIPALIDAD DISTRITAL DE MÓRROPE
SECRETARIA TECNICA DISTRITAL DE SEGURIDAD CIUDADANA



Análisis: En el distrito de Morrope según datos estadísticos de la Ugel Lambayeque se tiene 117 Instituciones Públicas y Privadas, un total de 15119 alumnos, y un total de 745 docentes. Con esta información se tiene un gran número de alumnado en el sector urbano y rural, lo que indica que es necesario el trabajo de prevención en materia de seguridad ciudadana en las instituciones educativas por la alta población estudiantil en el distrito de Morrope.



MUNICIPALIDAD DISTRITAL DE MÓRROPE
SECRETARIA TECNICA DISTRITAL DE SEGURIDAD CIUDADANA

SALUD MENTAL:



INFORMACION MENSUAL DE SALUD MENTAL

Periodo : 01-ENERO AL 31-DICIEMBRE 2019

DIRESA / RED / M. Red / EE.SS : RED: Morrope

Edad Según ETAPAS DE VIDA / Ambito :

II. ATENDIDOS

ETAPA DE VIDA	NIÑO								ADOLESCENTE				JOVEN				ADULTO				ADULTO MAYOR				TOTAL ATENDIDOS		
	EDAD		1-4		5-9		10-11		12-14		15-17		18-24		25-29		30-39		40-59		60-79		80+		META ANUAL	AVANCE MES	ACUM. ANUAL
SEXO	M	F	M	F	M	F	M	F	M	F	M	F	M	F	M	F	M	F	M	F	M	F	M	F			
VIOLENCIA FAMILIAR / MALTRATO INFANTIL	2	4	3	21	3	9	4	12	2	13	1	12	1	16	9	32	6	52	6	46	2	6	0	1			263
TRASTORNO DEPRESIVO					2	14	5	11	2	33	2	36	4	43	3	23	1	20	5	41	3	32	2	2			284
TRASTORNO CONSUMO DE ALCOHOL							0.00	0.00	5.00	0.00	2.00	0.00	0.00	2.00	0.00	2.00	2.00	0.00	4.00	0.00	0.00	0.00	0.00	0.00			17
TRASTORNO CONSUMO DE OTRAS DROGAS					0	0	0	0	1	0	2	0	2	0	1	0	1	0	0	0	0	0	0	0			7
INTENTO DE SUICIDIO					0	0	0	0	3	5	0	2	1	4	0	4	1	2	0	1	0	0	0	0			23
ANSIEDAD		0	1	9	5	11	6	9	12	15	12	11	31	4	15	6	36	11	32	17	19	0	0			262	
SÍNDROME y/o TRASTORNO PSICÓTICO								0	0	1	2	1	0	0	0	0	2	0	1	0	0	0	0			7	
TRASTORNO DEL COMPORTAMIENTO (F90-F91)		12	6	14	13	18	14	9	4	1	3	2	2	0	0	2	0	0	0	1	0	0	0			101	
VIOLENCIA ESCOLAR (Y072 - BULLYNG)					0	0	0	0	0	0	0	0	0	0	0												0
TRASTORNOS ALIMENTARIOS (F500-F508 ANOREXIA, BULIMIA)					0	1	0	1	0	2	0	3	0	0	0	0	0	0	1	0	1	0	0			9	
* AFECTADO POR VIOLENCIA POLITICA								0	0	0	0	0	0	0	0	0	0	0	0	0	0	0	0			0	
TOTAL	2	4	15	28	28	42	38	44	31	69	24	70	22	98	17	76	19	112	26	122	23	58	2	3	0	973	0

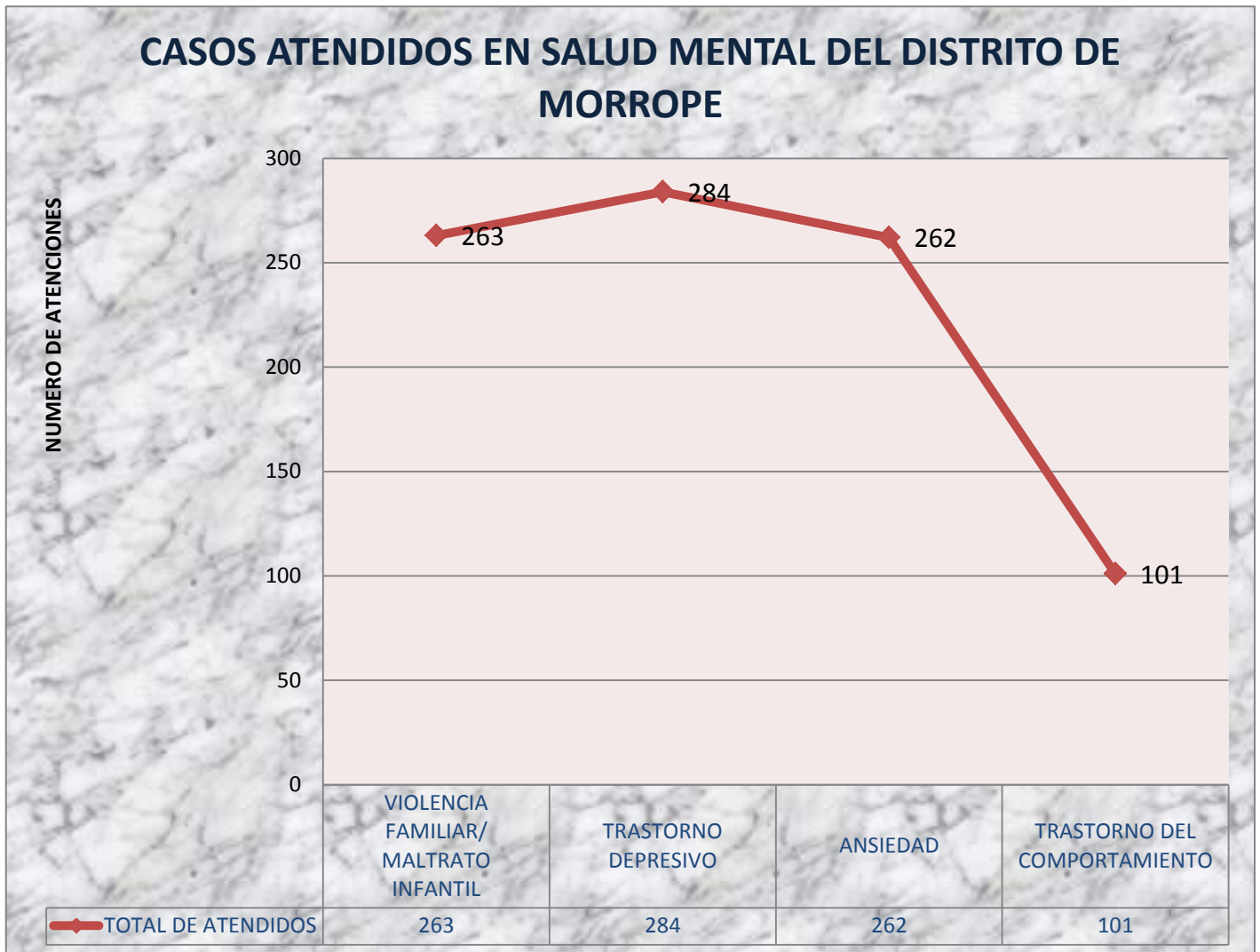
* Especifique si las personas con algun tipo de morbilidad han sido afectadas por Violencia Política. Verificar con el Registro Unico de Victimas (RUUV).

III. MODULOS DE ATENCION AL MALTRATO INFANTIL (MAMIS)

ETAPA DE VIDA	NIÑO								ADOLESCENTE				TOTAL ATENDIDOS			TOTAL ATENCIONES		
	EDAD		1-4		5-9		10-11		12-14		15-17		META ANUAL	AVANCE MES	ACUM. ANUAL	META ANUAL	AVANCE MES	ACUM. ANUAL
SEXO	M	F	M	F	M	F	M	F	M	F	M	F						
ABUSO FISICO	0	0	0	0	0	0	0	0	0	0	0	0		0			0	
ABUSO PSICOLOGICO	0	0	0	0	0	0	0	0	0	0	0	0		0			0	
ABUSO SEXUAL	0	0	0	0	0	0	0	0	0	0	0	0		0			0	
NEGLIGENCIA	0	0	0	0	0	0	0	0	0	0	0	0		0			0	
TOTAL	0	0	0	0	0	0	0	0	0	0	0	0	0	0	0	0	0	0

Utilice en HIS la UPS 303805 en los establecimientos de salud donde exista módulo de Atención al Maltrato Infantil y del Adolescente en Salud (MAMIS)

Fuente Red de Salud Lambayeque



FUENTE RED DE SALUD LAMBAYEQUE.

Análisis: según el distrito de Morrope en los casos de salud mental se puede observar los trastornos depresivos son altos en la población en el sector urbano y rural con un total de 284 casos atendidos, seguido de violencia familiar y maltrato infantil en el sector urbano y rural con un total de 263 casos atendidos, luego tenemos otra variable que es la ansiedad con un total de 262 casos atendidos en el sector urbano y rural, trastorno del comportamiento con un total de 101 casos atendidos en el distrito de Morrope cabe indicar que estos casos son de las edades de 02 a 80 años a más.



MUNICIPALIDAD DISTRITAL DE MÓRROPE
SECRETARIA TECNICA DISTRITAL DE SEGURIDAD CIUDADANA

III. **INDICADORES DE LA SEGURIDAD CIUDADANA.**

3.1. PRINCIPALES VARIABLES:

TASA DE HOMICIDIO:

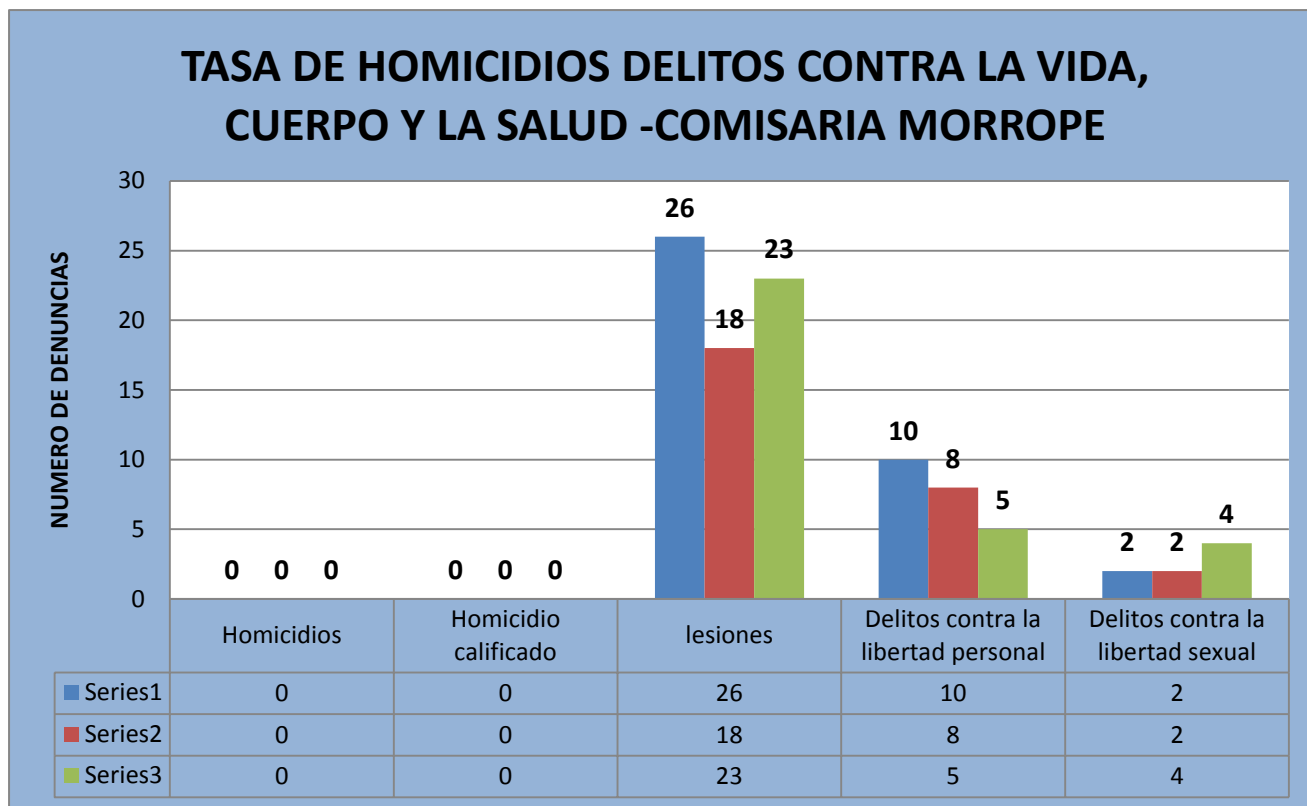
N°	DELITO CONTRA LA VIDA ,CUERPO Y LA SALUD	2017	2018	2019
01	Homicidios	0	0	0
02	Homicidio calificado	0	0	0
03	Lesiones	26	18	23
04	Delitos contra la libertad personal	10	8	5
05	Delitos contra la libertad sexual	2	2	4

FUENTE COMISARIA DE MORROPE

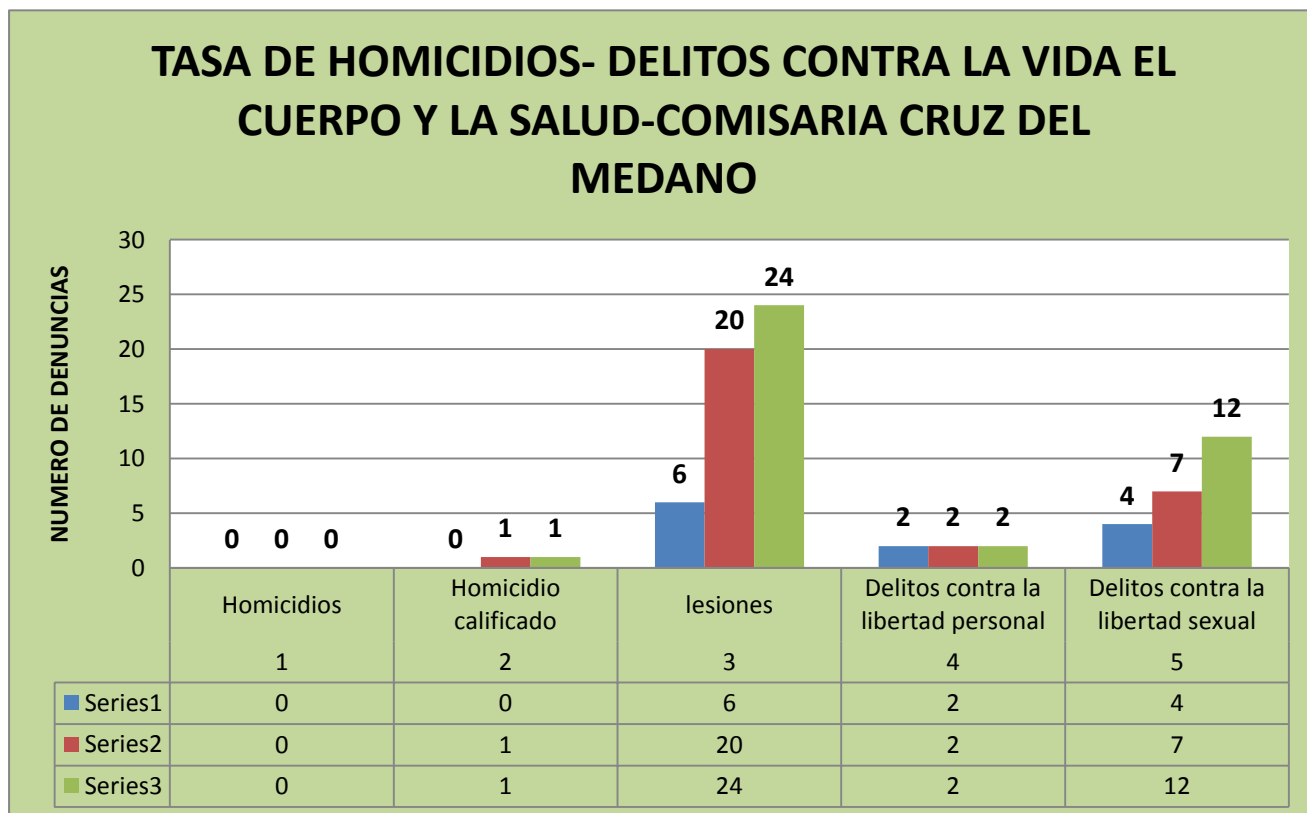
N°	DELITO CONTRA LA VIDA ,CUERPO Y LA SALUD	2017	2018	2019
01	Homicidios	0	0	0
02	Homicidio calificado	0	1	1
03	Lesiones	06	20	24
04	Delitos contra la libertad personal	2	2	2
05	Delitos contra la libertad sexual	4	7	12

FUENTE COMISARIA CRUZ DEL MÉDANO

MUNICIPALIDAD DISTRITAL DE MÓRROPE
SECRETARIA TECNICA DISTRITAL DE SEGURIDAD CIUDADANA



Fuente comisaria de Morrope



Fuente comisaria cruz del Médano de Morrope



MUNICIPALIDAD DISTRITAL DE MÓRROPE
SECRETARIA TECNICA DISTRITAL DE SEGURIDAD CIUDADANA

Análisis; según los cuadros estadísticos de la información recibida por ambas comisarias se puede observar que en esta variable de homicidios en la comisaria urbana de Morrope no existe denuncia de homicidios, teniendo otros delitos como lesiones, delitos contra la libertad personal y delitos contra la libertad sexual., en cambio en la comisaria rural del cruz del médano se observa lo siguiente en tasa de homicidios un homicidio en el año 2018 y 01 en el año 2019, conforme a la información de las comisarias.

VICTIMIZACION

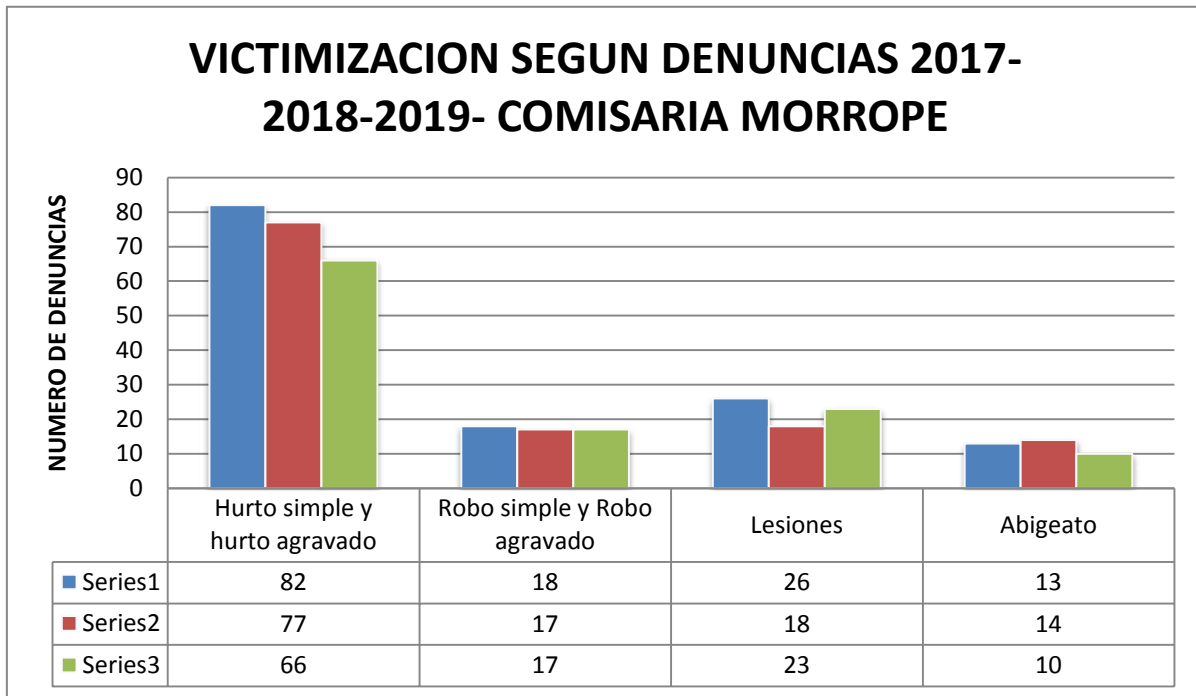
N°	DENUNCIAS DEL DISTRITO MORROPE	DEL DE	2017	2018	2019
01	Hurto simple y hurto agravado		82	77	66
02	Robo simple y Robo agravado		18	17	17
03	Lesiones		26	18	23
04	Abigeato		13	14	10

Fuente Comisaria de Morrope

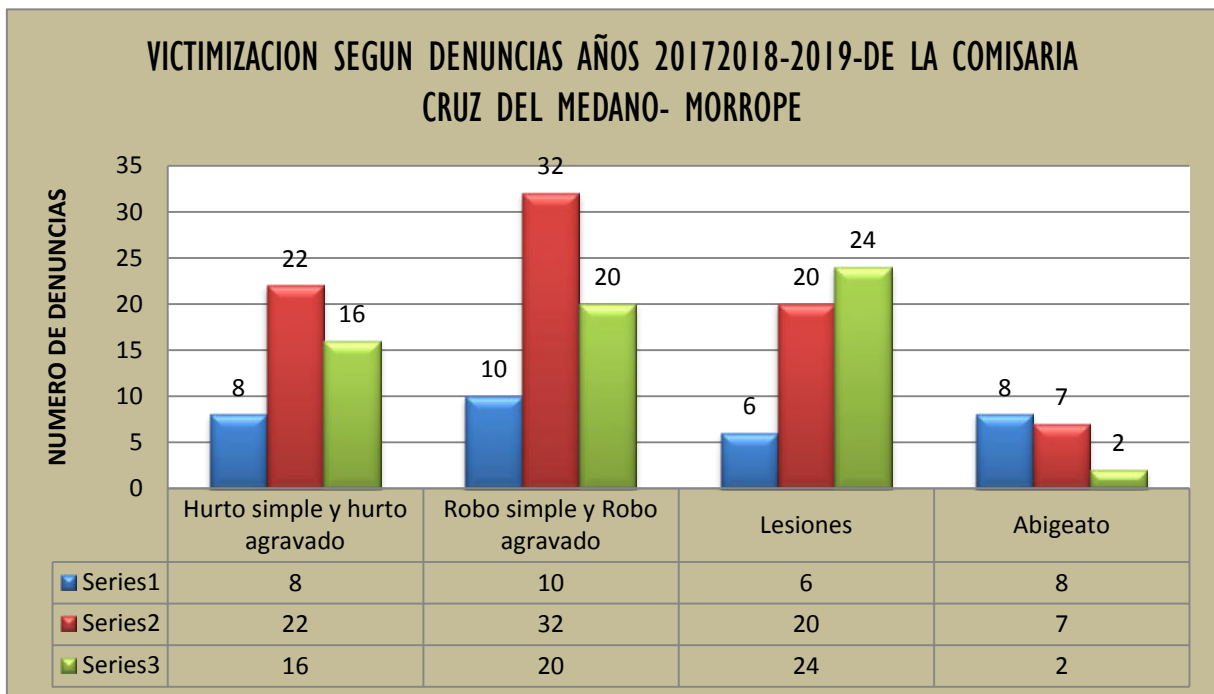
N°	DENUNCIAS DEL DISTRITO MORROPE	DEL DE	2017	2018	2019
01	Hurto simple y hurto agravado		08	22	16
02	Robo simple y Robo agravado		10	32	20
03	Lesiones		06	20	24
04	Abigeato		08	07	02

Fuente Comisaria cruz del Médano de Morrope

MUNICIPALIDAD DISTRITAL DE MÓRROPE
SECRETARIA TECNICA DISTRITAL DE SEGURIDAD CIUDADANA



Fuente Comisaria de Morrope



Fuente Comisaria cruz del médano de Morrope



MUNICIPALIDAD DISTRITAL DE MÓRROPE
SECRETARIA TECNICA DISTRITAL DE SEGURIDAD CIUDADANA

Análisis: En esta variable se puede observar que en el distrito de Morrope si existe victimización en casos de delitos de robo y hurto así como como el abigeato que es muy común en esta zona, para el año 2019 en ambas comisarias en el robo y hurto ha disminuido.

VICTIMIZACIÓN CON ARMA DE FUEGO:

No existe información para esta variable en distrito de Morrope.

PERCEPCIÓN DE INSEGURIDAD

En el distrito de Morrope la percepción es mínima no se tiene información relacionada a esta variable pero se puede deducir con la información de las comisarias que el nivel de percepción es mínima o de un nivel bajo en delitos patrimoniales. Pero en denuncias de violencia hacia la mujer si es un nivel alto conforme a las estadísticas registradas.

VÍCTIMA DE ALGÚN HECHO DELICTIVO QUE REALIZO LA DENUNCIA

N°	DENUNCIAS REGISTRADAS EN AMBAS COMISARIAS DEL DISTRITO DE MORROPE	2017	2018	2019
01	DELITOS	281	344	351
02	FALTAS	36	40	28
	TOTAL	317	384	379

Para ambas comisarias se registra denuncias de hechos delictivos y faltas en los años 2017, 2018,2019 pidiéndose observar que desde el año 2017 al 2019 a disminuido las denuncias por delito e igual las denuncias por faltas, esto se debe al trabajo organizado de la comisaria con el personal de Serenazgo de la municipalidad distrital de Morrope.

MUNICIPALIDAD DISTRITAL DE MÓRROPE
SECRETARIA TECNICA DISTRITAL DE SEGURIDAD CIUDADANA

- **POBLACION PENITENCIARIA**

No se cuenta con esta información para esta variable

- **TASA DE FALLECIDOS Y HERIDOS EN ACCIDENTES DE TRANSITO**

No se cuenta con esta información para esta variable.

- **PRIORIZACION DE DELITOS**

Delitos de mayor incidencia

DISTRITO DE MORROPE

TIPO DE DELITO	HECHOS DELICTIVOS	AÑO 2019
VIOLENCIA CONTRA LA MUJER, NIÑA, NIÑO ADOLESCENTE	Violencia física y psicológica	162
PATRIMONIO	Hurto	82
	Robo	37
HOMICIDIOS	HOMICIDIO CALIFICADO	01



MUNICIPALIDAD DISTRITAL DE MÓRROPE
SECRETARIA TECNICA DISTRITAL DE SEGURIDAD CIUDADANA

DISTRITO DE MORROPE

TIPO DE DELITO	HECHOS DELICTIVOS	AÑO 2019
VIOLENCIA CONTRA LA MUJER, NIÑA, NIÑO ADOLESCENTE	Violencia física y psicológica	162
PATRIMONIO	Hurto	82
	Robo	37
HOMICIDIOS	HOMICIDIO CALIFICADO	01

DISTRITO DE MORROPE

TIPO DE DELITO	HECHOS DELICTIVOS	AÑO 2019
VIOLENCIA CONTRA LA MUJER, NIÑA, NIÑO ADOLESCENTE	Violencia física y psicológica	162
PATRIMONIO	Hurto	82
	Robo	37
HOMICIDIOS	HOMICIDIO CALIFICADO	01

FUENTE ESTADÍSTICA DE LAS COMISARIAS CRUZ DEL MÉDANO Y DE MORROPE.

MUNICIPALIDAD DISTRITAL DE MÓRROPE
SECRETARIA TECNICA DISTRITAL DE SEGURIDAD CIUDADANA

Según la información de las comisarias en el distrito de Morrope la prioridad de delitos es la violencia familiar con una cantidad de denuncias 162 en violencia física y psicológica, asimismo seguido de los delitos patrimoniales de robo y hurto con un total de 119 y homicidio calificado con una denuncia registrada. Estos datos son del año 2019. Es por ello que el códisec y la secretaria técnica de seguridad ciudadana de este distrito ha empezado ya a trabajar el tema de la prevención en los delitos de la violencia hacia la mujer y continuara con estas actividades preventivas al el mes de diciembre del 2020.

TERRITORIOS DE INTERVENCIÓN PRIORITARIA EN VIOLENCIA CONTRA MUJERES Y LOS INTEGRANTES DEL GRUPO FAMILIAR			
N°	Provincia	Distrito	Prioridad
1	Lambayeque	Lambayeque	No es prioritario

TERRITORIOS DE INTERVENCIÓN PRIORITARIA EN DELITOS PATRIMONIALES EN ESPACIOS PÚBLICOS			
N°	Provincia	Distrito	Prioridad
1	Lambayeque	Lambayeque	Si prioritario

En esta variable según los datos estadísticos del plan nacional de seguridad ciudadana 2019-2013 se registra prioridad para el departamento de Lambayeque los delitos patrimoniales en espacios públicos, en el distrito de Morrope si cuenta con esta información y está en segundo lugar los delitos patrimoniales de robo y hurto.



MUNICIPALIDAD DISTRITAL DE MÓRROPE
SECRETARIA TECNICA DISTRITAL DE SEGURIDAD CIUDADANA

Territorios de INTERVENCIÓN PRIORITARIA EN DELITOS PATRIMONIALES POR ACCIÓN DE BANDAS CRIMINALES			
N°	Provincia	Distrito	Prioridad
1	Lambayeque	Lambayeque	Alta prioridad

Tenemos que según el plan nacional de seguridad ciudadana año 2019-2023 para el departamento de Lambayeque se observa como alta prioridad los delitos patrimoniales por acción de bandas criminales, en este distrito según información de las comisarias no se tiene esta información.

MUNICIPALIDAD DISTRITAL DE MÓRROPE
SECRETARIA TECNICA DISTRITAL DE SEGURIDAD CIUDADANA

OBJETIVOS ESTRATÉGICOS	
OBJETIVO ESTRATÉGICO 1:	REDUCIR LOS HOMICIDIOS A NIVEL NACIONAL .
OBJETIVO ESTRATÉGICO 2:	REDUCIR EL NÚMERO FALLECIDOS POR ACCIDENTES DE TRÁNSITO .
OBJETIVO ESTRATÉGICO 3:	REDUCIR LA VIOLENCIA CONTRA LAS MUJERES, NIÑAS, NIÑOS, ADOLESCENTES .
OBJETIVO ESTRATÉGICO 4:	PROMOVER ESPACIOS PÚBLICOS LIBRES DE HURTO Y ROBO .
OBJETIVO ESTRATÉGICO 5:	REDUCIR LA VICTIMIZACIÓN COMETIDA POR BANDAS CRIMINALES HACIA PERSONAS NATURALES Y JURÍDICAS .

HECHOS PRIORIZADOS		OE
1	VIOLENCIA HACIA LA MUJER, VIOLENCIA FÍSICA Y PSICOLOGICA	3
2	ROBOS Y HURTO EN DIFERENTES MODALIDADES	4
3	HOMICIDIO SIMPLE	1
4	PERSONAS FALLECIDAS EN ACCIDENTE DE TRANSITO	2
5	EXTORCION	5



MUNICIPALIDAD DISTRITAL DE MÓRROPE
SECRETARIA TECNICA DISTRITAL DE SEGURIDAD CIUDADANA

**CAPITULO II : CUADRO DE PROGRAMACIÓN DE ACTIVIDADES DEL PLAN DE
ACCIÓN DISTRITAL DE SEGURIDAD CIUDADANA DE MORROPE. AÑO 2020**

MUNICIPALIDAD DISTRITAL DE MÓRROPE
SECRETARIA TECNICA DISTRITAL DE SEGURIDAD CIUDADANA

CUADRO DE PROGRAMACIÓN DE ACTIVIDADES DEL PLAN DE ACCIÓN DISTRITAL DE SEGURIDAD CIUDADANA DE MORROPE. AÑO 2020

MATRIZ DE ACTIVIDADES DEL PLAN DE ACCION DISTRITAL DE SEGURIDAD CIUDADANA MORROPE AÑO 2020

Componentes	OE	N°	Acción Estratégica	Indicador	Unidad de Medida y fuente	Programación Mensual												Meta Anual	Responsable de Ejecución	
						ENE	FEB	MAR	ABR	MAY	JUN	JUL	AGO	SET	OCT	NOV	DIC			
Transversal		01	Sesión Ordinaria	N° Sesiones	Acta		1		1		1		1		1		1	6	CODISEC	
		02	Consulta Pública	N° Consultas	Acta			1			1			1				1	4	CODISEC
		03	Evaluación de Integrantes.	N° de evaluación	Informe			1			1			1				1	4	CODISEC
		04	Publicación Plan de Acción.	Plan publicado	Plan de acción				1										1	CODISEC
		05	Publicación Directorio.	Directorio publicado	Directorio				1										1	CODISEC
		06	Publicación de acuerdos.	Acuerdos publicados	Acuerdos		1		1		1		1		1			1	6	CODISEC
		07	Publicación de evaluación de integrantes.	Evaluaciones publicadas	Evaluación de integrantes			1			1			1				1	4	CODISEC
		08	Informes de implementación de actividades del PADSC.	Informes Trimestrales al COPROSEC	Informes			1			1			1				1	4	CODISEC
		09	Mapa de Riesgo (Distrito Capital/Distrito)	N° de mapa	Mapa				1					1					2	CODISEC
		10	Mapa de Delito (Distrito Capital/Distrito)	N° de mapa	Mapa				1					1					2	CODISEC
		11	Plan de Patrullaje Integrado (Distrito Capital/Distrito)	Formulación del Plan	plan				1										1	CODISEC
					Ejecución					1										
	12	Plan de Patrullaje Municipal (Distrito Capital)	Formulación del Plan	Plan				1										1	CODISEC	
				Ejecución					1											



MUNICIPALIDAD DISTRITAL DE MÓRROPE
SECRETARIA TECNICA DISTRITAL DE SEGURIDAD CIUDADANA

OBJETIVO ESTRATÉGICO 1: REDUCIR LOS HOMICIDIOS																				
FISCALIZACIÓN ADMINISTRATIVA	OE 01.03.00		FISCALIZAR LA INGESTA DE LICOR		ENE	FEB	MAR	ABR	MAY	JUN	JUL	AGO	SET	OCT	NOV	DIC	Meta Anual	Responsable de Ejecución		
	OE 01.03.01	A1	Establecer y Fiscalizar el cumplimiento de los horarios de atención en establecimientos de venta de licor autorizado.	Número de establecimientos	ACTAS			1			1			1				1	4	GOBIERNOS LOCALES
	OE 01.03.02	A2	Realizar Operativos de Fiscalización contra el consumo de alcohol en la vía pública.	Numero de operativos	ACTAS			1		1				1				1	4	GOBIERNOS LOCALES, CODISEC, FISCALIA, PNP
OBJETIVO ESTRATÉGICO 2: REDUCIR EL NÚMERO DE FALLECIDOS QUE GENERAN LOS ACCIDENTES DE TRÁNSITO																				
FISCALIZACIÓN ADMINISTRATIVA	OE 02.05.00		PROMOVER LA FISCALIZACION DE INSTANCIAS NACIONALES, REGIONALES, LOCALES																	
	OE 02.05.06	A 9	Realizar operativos de fiscalización para erradicar paraderos informales de transporte público.	Numero de operativos	ACTA O INFORME				1				1			1		3	OFICINA DE TRANSITO, CODISEC	
	OE 02.05.07	A 10	Realizar operativos de fiscalización para erradicar paraderos informales de transporte interprovincial de pasajeros.	OPERATIVO	ACTA O INFORME				1				1			1		3	OFICINA DE TRANSITO, CODISEC	
	OE 02.05.08	A11	Fiscalizar a las empresas de servicios que realizan obras de mantenimiento o reparación de sus servicios con la finalidad de que cumplan con la reparación de la vía pública.	N° DE EMPRESAS FISCALIZADAS	ACTA/PART DE DE OCURRENCIA				1				1			1		3	GOBIERNO LOCAL-CODISEC	

MUNICIPALIDAD DISTRITAL DE MÓRROPE
SECRETARIA TECNICA DISTRITAL DE SEGURIDAD CIUDADANA

OBJETIVO ESTRATÉGICO 3: REDUCIR LA VIOLENCIA CONTRA LA MUJER Y LOS INTEGRANTES DEL GRUPO FAMILIAR

		OE 03.01.00	MEJORAR LAS CAPACIDADES PARA LOS CUIDADOS FAMILIARES			ENE	FEB	MAR	ABR	MAY	JUN	JUL	AGO	SET	OCT	NOV	DIC	Meta Anual	Responsable de Ejecución
PREVENCIÓN DEL DELITO	OE 03.01.02	A23	Implementar el programa de desarrollo de competencias parentales (protección familiar) para evitar violencia sexual en niños niñas y adolescentes.	N° DE BENEFICIARIOS	ACTA-REPORT E O FICHA				1	2	2	2	2	1	1	1	2	14	GOBIERNO LOCAL CODISEC, CEM, SECTOR SALUD
	OE 03.01.05	A24	Implementación de acciones preventivas en casos de riesgo de violencia contra las mujeres y los integrantes del grupo familiar en ciudades con altos índices de violencia.	ACCIONS PREVENTIVAS- CHARLAS CAPACITACIONES JORNADAS DE SENSIBILIZACION	ACTA-REPORT E O FICHA			1	1	2	2	1	2	2	2	2	2	17	GOBIERNO LOCAL CODISEC, CEM, SECTOR SALUD
	OE 03.01.08	A 25	Implementar medidas para prevenir y sancionar a nivel local el acoso sexual en espacios públicos.	SANCIONAR A NIVEL LOCAL EL ACOSO SEXUAL EN ESPACIOS PUBLICOS.	ORDENA NZA MUNICI PAL.						01							01	GOBIERNO LOCAL- CODISEC
SISTEMA DE JUSTICIA PENAL	OE 03.06.00		MEJORAR EL PROCESO DE GESTION DE ATENCION																
	OE 03.06.01	A 27	Implementar el protocolo interinstitucional de acción frente al feminicidio, tentativa de feminicidio y violencia de pareja de alto riesgo.	PROTOCOLO IMPLEMENTADO	PROTOCOLO						1				1			2	GOBIERNO LOCAL, FISCALIA, PODERR JUDICIAL
ASISTENCIA DE VICTIMAS	OE 03.08.00		FORTALECER LA ASISTENCIA Y ATENCION DE LAS VICTIMAS																
	OE 03.08.04	A 29	Atender a víctimas de trata de personas durante el proceso de rescate.	CAPACITACIONES	REPORT E					1	1		1	1				4	GOBIERNO LOCAL, FISCALIA, PODERR JUDICIAL



MUNICIPALIDAD DISTRITAL DE MÓRROPE
SECRETARIA TECNICA DISTRITAL DE SEGURIDAD CIUDADANA

OBJETIVO ESTRATÉGICO 4: PROMOVER ESPACIOS PUBLICOS LIBRES DE HURTO Y ROBO

PREVENCIÓN DEL DELITO	OE 04.01.00		PROMOVER EL TRABAJO ARTICULADO ENTRE LA POLICIA Y MUNICIPALIDAD	ENE	FEB	MAR	ABR	MAY	JUN	JUL	AGO	SET	OCT	NOV	DIC	Meta Anual	Responsable de Ejecución	
	OE	A																
PREVENCIÓN DEL DELITO	OE 04.01.01	A30	Implementar el Plan Estratégico Vecindario Seguro, patrullaje preventivo por sectores bajo el enfoque de policía comunitaria en comisarías básicas.					1						1		2	PNP – GOBIERNO LOCAL	
	OE 04.01.02	A31	Ejecutar al 100% el servicio de patrullaje local integrado en las ciudades capitales donde la victimización de delitos patrimoniales es superior al promedio nacional.	21	21	21	21	21	21	21	21	21	21	21	21	252	PNP – GOBIERNO LOCAL-CODISEC	
	OE 04.02.00		RECUPERACION DE ESPACIOS PUBLICOS															
	OE 04.02.01	A 35	Instalar sistemas de iluminación y alerta en espacios públicos con poca o nula iluminación según mapas de riesgo.					1							1		2	GOBIERNO LOCAL, COMISARIA, CODISEC
OE 04.02.02	A 36	Recuperar espacios públicos mediante infraestructura urbana, atención policial y participación ciudadana.					1									01	PNP – GOBIERNO LOCAL	
OE 04.02.03	A 37	Implementar la Estrategia Multisectorial Barrio Seguro en territorios vulnerables a la violencia.					1									01	MININTER, PNP, GOBIERNO LOCAL	

MUNICIPALIDAD DISTRITAL DE MÓRROPE
SECRETARIA TECNICA DISTRITAL DE SEGURIDAD CIUDADANA

PREVENCIÓN DEL DELITO	OE 04.04.00		FORTALECIMIENTO DEL SERENAZGO MUNICIPAL		ENE	FEB	MAR	ABR	MAY	JUN	JUL	AGO	SET	OCT	NOV	DIC	Meta Anual	Responsable de Ejecución	
	OE 04.04.01	A 38	Formar y capacitar a los serenos en centros de especializados.	SERENOS CAPACITADOS	INFORME				1		1		1		1			4	GOBIERNO LOCAL-SECRETARIA TECNICA-CODISEC.
	OE 04.04.03	A 40	Implementar Bancos de información de Serenazgo a nivel distrital y provincial.	SERENAZGO	SISTEMA INFORMÁTICO				1					1				02	GOBIERNO LOCAL-SECRETARIA TECNICA-CODISEC
	OE 04.04.06	A 41	Aprobar instrumentos técnicos y/o normativos sobre el servicio de Serenazgo.	DOCUMENTO NORMATIVO	INSTRUMENTO TECNICO				1					1				02	GOBIERNO LOCAL
PREVENCIÓN DEL DELITO	OE 04.05.00		PROMOVER LA PARTICIPACION CIUDADANA PARA UNA ADECUADA PREVENCION DEL DELITO																
	OE 04.05.05	A 42	Fortalecer las rondas mixtas en la PNP y la Junta Vecinal de Seguridad Ciudadana con el apoyo de Fiscalizadores y Serenazgo de las municipalidades.	RONDAS MIXTAS	ACTA O PARTE DE OCURRENCIA				1	1	1	1	1	1	1	1	1	9	PNP – GOBIERNO LOCAL
	OE 04.05.06	A 43	Implementar mecanismos de rendición de cuentas públicos trimestrales sobre acciones y resultados de política local de seguridad ciudadana.	RENDICION DE CUENTAS PUBLICAS	POBLACION				1		1			1		1		4	PNP – GOBIERNO LOCAL
	OE 04.05.07	A 44	Brindar información sobre delitos, faltas y factores de riesgo a la PNP por parte de la Junta Vecinal de Seguridad Ciudadana.	JUNTAS VECINALES	INFORMACION A LA PNP						1			1				2	PNP / GOBIERNO LOCAL
	OE 04.06.00		INTENSIFICAR OPERATIVOS PARA DISMINUIR LOS MERCADOS ILICITOS DE OBJETOS ROBADOS, CONTRABANDO Y PIRATERIA.																
	OE 04.06.01	A 45	Realizar operativos conjuntos entre la PNP, Fiscalía de la Nación y Gobierno Local ejecutados en mercados de objetos robados, contrabando y piratería.	OPERATIVOS CONJUNTOS	ACTAS					1	1		1			1	1	05	MP – PNP-CODISEC-FISCALIA



MUNICIPALIDAD DISTRITAL DE MÓRROPE
SECRETARIA TECNICA DISTRITAL DE SEGURIDAD CIUDADANA

OE 04.07.00		PREVENCION DEL CONSUMO DE DROGAS			ENE	FEB	MAR	ABR	MAY	JUN	JUL	AGO	SET	OCT	NOV	DIC	Meta Anual	Responsable de Ejecución
OE 04.07.03	A 46	Crear y fortalecer Comunidades para la prevención del consumo de drogas.	N° DE BENEFICIARIOS INSERTOS EN LAS COMUNIDADES PARA LA PREVENCION DEL COMSUMO DE DROGAS	COMUNIDADES PARA LA PREVENCIÓN DEL COMSUMO DE DROGAS				1						1			02	GOBIERNO LOCAL-CODISEC
OE 04.10.00		FISCALIZAR EL CUMPLIMIENTO DE LA NORMATIVA APLICADA A ESTABLECIMIENTOS COMERCIALES																
OE 04.10.02	A 48	Fiscalizar el cumplimiento de horarios de apertura y cierre de discotecas, bares pubs y establecimientos con giros comerciales afines.	N° DE ESTABLECIMIENTOS FISCALIZADOS	ACTA O INFORME					1			1			1		03	GOBIERNOS LOCALES-CODISEC
OE 04.10.04	A 49	Realizar operativos de fiscalización contra el consumo de alcohol en la vía pública.	INFORME	ACTA					1			1			1		03	GOBIERNOS LOCALES-CODISEC
OE 04.11.00		IDENTIFICACION Y FISCALIZACION DE EVENTOS PUBLICOS QUE NO REUNAN LAS GARANTIAS DE LA LEY																
OE 04.11.02	A 50	Verificar que los espectáculos públicos no deportivos y de entretenimiento cuente con las garantías correspondientes.	ESPECTACULOS PUBLICOS NO DEPORTIVOS FISCALIZADOS	ACTA					1					1			02	GOBIERNOS LOCALES
OE 04.13.00		FISCALIZACION DEL SERVICIO DE CELULARES																
OE 04.13.03	A 53	Realizar operativos conjuntos entre la PNP, Fiscalía de la Nación y gobierno local implementados en mercados de objetos robados, contrabando y piratería.	N° DE OPERATIVOS CONJUNTOS	ACTA					1		1					1	03	MP – FIN – PNP, GOBIERNO LOCAL

MUNICIPALIDAD DISTRITAL DE MÓRROPE
SECRETARIA TECNICA DISTRITAL DE SEGURIDAD CIUDADANA



MUNICIPALIDAD DISTRITAL DE MÓRROPE
SECRETARIA TECNICA DISTRITAL DE SEGURIDAD CIUDADANA

MATRIZ DE ASIGNACIÓN DE PRESUPUESTO DE ACTIVIDADES DEL PLAN DE ACCION DISTRITAL DE SEGURIDAD CIUDADANA DE MORROPE.

Componentes	OE		Acción Estratégica	Indicador	Unidad de Medida y fuente	Meta Anual	Responsable de Ejecución	Asignación de Presupuesto
Transversal			Sesión Ordinaria	N° Sesiones	Acta	6	CODISEC	1100.00
			Consulta Pública	N° Consultas	Acta	4	CODISEC	800.00
			Evaluación de Integrantes.	N° de evaluación	Informe	4	CODISEC	200.00
			Publicación Plan de Acción.	Plan publicado	Plan de acción	1	CODISEC	50.00
			Publicación Directorio.	Directorio publicado	Directorio	1	CODISEC	50.00
			Publicación de acuerdos.	Acuerdos publicados	Acuerdos	6	CODISEC	60.00
			Publicación de evaluación de integrantes.	Evaluaciones publicadas	Evaluación de integrantes	4	CODISEC	50.00
			Informes de implementación de actividades del PAPSC.	Informes Trimestrales CODISEC	Informes	4	CODISEC	150.00
			Mapa de Riesgo (Distrito Capital/Distrito)	N° de mapa	Mapa	2	CODISEC	500.00
			Mapa de Delito (Distrito Capital/Distrito)	N° de mapa	Mapa	2	CODISEC	500.00
			Plan de Patrullaje Integrado (Distrito Capital/Distrito)	Formulación del Plan	plan	1	CODISEC	200.00
					Ejecución			
			Plan de Patrullaje Municipal (Distrito Capital)	Formulación del Plan	Plan	1	CODISEC	200.00
		Ejecución						
OBJETIVO ESTRATÉGICO 1: REDUCIR LOS HOMICIDIOS								
FISCALIZACIÓN ADMINISTRATIVA	OE 01.03.00		FISCALIZAR LA INGESTA DE LICOR					
	OE 01.03.01	A1	Fiscalizar el cumplimiento de los horarios de atención en establecimientos de venta de licor autorizado.	ACTA /INFORME	ACTA /INFORME	04	GOBIERNOS LOCALES	200.00
	OE 01.03.02	A2	Realizar Operativos de Focalización contra el consumo de alcohol en la vía pública.	ACTA /INFORME	ACTA /INFORME	04	GOBIERNOS LOCALES	200.00
OBJETIVO ESTRATÉGICO 2: REDUCIR EL NÚMERO DE FALLECIDOS QUE GENERAN LOS ACCIDENTES DE TRÁNSITO								
FISCALIZACIÓN ADMINISTRATIVA	OE 02.05.00		PROMOVER LA FISCALIZACION DE INSTANCIAS NACIONALES, REGIONALES, LOCALES					
	OE 02.05.06	a 9	Consolidar, supervisar operativos de	INFORME	INFORME	03	CODISEC - STSGC-GOBIERNO	150.00

MUNICIPALIDAD DISTRITAL DE MÓRROPE
SECRETARIA TECNICA DISTRITAL DE SEGURIDAD CIUDADANA

			fiscalización para erradicar paraderos informales de transporte público.				LOCAL	
OE 02.0 5.07	A 10		Operativos de fiscalización para erradicar paraderos informales de transporte interprovincial de pasajeros.	INFORME	INFORME	03	CODISEC - STSGC- GOBIERNO LOCAL-	160.00
OE 02.0 5.08	A1 1		Empresas de servicios que realizan obras de mantenimiento o reparación de sus servicios con la finalidad de que cumplan con la reparación de la vía pública.	INFORME	INFORME	03	CODISEC - STSGC- GOBIERNO LOCAL	180.00
OE 02.0 5.09	A 12		Empresas de transporte regular y no regular, pesado, de carga y de tránsito, implementado a nivel distrital.	INFORME	INFORME	03	CODISEC- STSGC- GOBIERNO LOCAL	180.00

OBJETIVO ESTRATÉGICO 3: REDUCIR LA VIOLENCIA CONTRA LA MUJER Y LOS INTEGRANTES DEL GRUPO FAMILIAR

PREVENCIÓN DEL DELITO	OE 03.01.00		MEJORAR LAS CAPACIDADES PARA LOS CUIDADOS FAMILIARES					
	OE 03.0 1.02	A2 3	Consolidar e implementar el programa de desarrollo de competencias parentales (protección familiar) para evitar violencia sexual en niños niñas y adolescentes.	Acciones Preventivas En Instituciones Educativas Del Distrito De Morrope	Actas/ reporte	14	CODISEC- STSGC- GOBIERNO LOCAL -CEM	800.00
	OE 03.0 1.05	A2 4	Implementación de acciones preventivas en casos de riesgo de violencia contra las mujeres y los integrantes del grupo familiar en	Acciones preventivas (campañas y capacitaciones)	Actas/reporte	17	CODISEC- STSGC- GOBIERNO LOCAL - CEM	1000.00



MUNICIPALIDAD DISTRITAL DE MÓRROPE
SECRETARIA TECNICA DISTRITAL DE SEGURIDAD CIUDADANA

			ciudades con altos índices de violencia.					
	OE 03.0 1.08	A 25	Implementar medidas para prevenir y sancionar a nivel local el acoso sexual en espacios públicos.	Ordenanza Municipal	Ordenanza Municipal	1	CODISEC-STSGC-GOBIERNO LOCAL -CEM	70.00
	OE 03.06.00		MEJOARAR EL PROCESO DE GESTION DE ATENCION					
SISTEMA DE JUSTICIA PENAL	OE 03.0 6.01	A 27	Consolidar el protocolo interinstitucional de acción frente al feminicidio, tentativa de feminicidio y violencia de pareja de alto riesgo.	PROTOCOLO IMPLEMENTADO	PROTOCOLO	2	CODISEC-STSGC-GOBIERNO LOCAL -CEM	100.00
	OE 03.08.00		FORTALECER LA ASISTENCIA Y ATENCION DE LAS VICTIMAS					
ASISTENCIA DE VICTIMAS	OE 03.0 8.04	A 29	Atender a víctimas de trata de personas durante el proceso de rescate.	ACTAS	REPORTE/ACTA	04	CODISEC-STSGC-GOBIERNO LOCAL -	290.00
OBJETIVO ESTRATÉGICO 4: PROMOVER ESPACIOS PUBLICOS LIBRES DE HURTO Y ROBO								
	OE 04.01.00		PROMOVER EL TRABAJO ARTICULADO ENTRE LA POLICIA Y MUNICIPALIDAD					
PREVENCIÓN DEL DELITO	OE 04.0 1.01	A30	Implementar el Plan Estratégico Vecindario Seguro, patrullaje preventivo por sectores bajo el enfoque de policía comunitaria en comisarías básicas.	EL PLAN ESTRATEGICO VECINDARIO SEGURO	EL PLAN - INFORME	01	PNP – GOBIERNO LOCAL	200.00
	OE 04.0 1.02	A31	Ejecutar al 100% el servicio de patrullaje local integrado en las ciudades capitales donde la victimización de delitos patrimoniales es superior al promedio nacional.	PATRULLAJE INTEGRADO	ACTAS-PARTES DE OCURRENCIA -	252	CODISEC-STSGC-PNP	70.000.00

MUNICIPALIDAD DISTRITAL DE MÓRROPE
SECRETARIA TECNICA DISTRITAL DE SEGURIDAD CIUDADANA

		OE 04.02.00	RECUPERACION DE ESPACIOS PUBLICOS					
PREVENCIÓN DEL DELITO	OE 04.0 2.01	A 35	Instalar sistemas de iluminación y alerta en espacios públicos con poca o nula iluminación según mapas de riesgo.	INFORME/ACT A	INFORME/AC TA	02	GOBIERNO LOCAL-CODISEC	900.00
	OE 04.0 2.02	A 36	Recuperar espacios públicos mediante infraestructura urbana, atención policial y participación ciudadana.	INFORME/ACT A	INFORME/AC TA	01	CODISEC GOBIERNO LOCAL	90,000.00
	OE 04.0 2.03	A 37	Implementar la Estrategia Multisectorial Barrio Seguro en territorios vulnerables a la violencia.	INFORME/ACT A	INFORME/AC TA	01	CODISEC-PNP-, GOBIERNOS LOCALES	600.00
		OE 04.04.00	FORTALECIMIENTO DEL SERENAZGO MUNICIPAL					
PREVENCIÓN DEL DELITO	OE 04.0 4.01	A 38	Formar y capacitar a los serenos en centros de especializados.	INFORME/ACT A	INFORME/AC TA	07	GOBIERNO REGIONAL / LOCAL	18,800.00
	OE 04.0 4.03	A 40	Implementar Bancos de información de Serenazgo a nivel regional (Nacional/Macro-Región/Región).	INFORME/ACT A	INFORME/AC TA	03	GOBIERNO REGIONAL / LOCAL	2500.00
	OE 04.0 4.06	A 41	Aprobar instrumentos técnicos y/o normativos sobre el servicio de Serenazgo.	ORDENANZA-REGLAMENTO INTERNO	ORDENANZA-REGLAMENTO INTERNO	01	GOBIERNO REGIONAL / LOCAL	1600.00
		OE 04.05.00	PROMOVER LA PARTICIPACION CIUDADANA PARA UNA ADECUADA PREVENCIÓN DEL DELITO					
PREVENCIÓN DEL DELITO	OE 04.0 5.05	A 42	Fortalecer las rondas mixtas en la PNP y la Junta Vecinal de Seguridad Ciudadana con el apoyo de	SUPERVISION JUNTAS VECINALES	ACTA	01	PNP – GOBIERNO LOCAL	400.00



MUNICIPALIDAD DISTRITAL DE MÓRROPE
SECRETARIA TECNICA DISTRITAL DE SEGURIDAD CIUDADANA

			Fiscalizadores y Serenazgo de las municipalidades.					
	OE 04.0 5.06	A 43	Implementar mecanismos de rendición de cuentas públicos trimestrales sobre acciones y resultados de política local de seguridad ciudadana.	SUPERVISION JUNTAS VECINALES	ACTA	01	PNP – GOBIERNO LOCAL	850.00
	OE 04.06.00		INTENSIFICAR OPERATIVOS PARA DISMINUIR LOS MERCADOS ILCITOS DE OBJETOS ROBADOS, CONTRABANDO Y PIRATERIA.					
	OE 04.0 6.01	A 45	Realizar operativos conjuntos entre la PNP, Fiscalía de la Nación y Gobierno Local ejecutados en mercados de objetos robados, contrabando y piratería.	OPERATIVOS CONJUNTOS	ACTA-PARTE DE OCURRENCIA	04	MP – PNP- GOBIERNO LOCAL- CODISEC	400.00
	OE 04.07.00		PREVENCION DEL CONSUMO DE DROGAS					
	OE 04.0 7.03	A 46	Crear Comunidades para la prevención del consumo de drogas fortalecidas.	COMUNIDADES PARA LA PREVENCION DEL COMSUMO DE DROGAS	ACTA	4	GOBIERNO LOCAL	400.00
	OE 04.10.00		FISCALIZAR EL CUMPLIMIENTO DE LA NORMATIVA APLICADA A ESTABLECIMIENTOS COMERCIALES					
FISCALIZACIÓN ADMINISTRATIVA	OE 04.1 0.01	A 47	Fiscalizar el cumplimiento de horarios de atención en establecimientos autorizados de venta de licor.	ACTA-INFORME	ACTA - INFORME	3	GOBIERNOS LOCALES	400.00
	OE 04.1 0.02	A 48	Fiscalizar el cumplimiento de horarios de apertura y cierre de discotecas, bares pubs y establecimientos con giros comerciales afines.	ACTA-INFORME	ACTA - INFORME	4	GOBIERNOS LOCALES	400.00
	OE 04.1 0.04	A 49	Realizar operativos de fiscalización contra el consumo	ACTA-INFORME	ACTA - INFORME		GOBIERNOS LOCALES	200.00

MUNICIPALIDAD DISTRITAL DE MÓRROPE
SECRETARIA TECNICA DISTRITAL DE SEGURIDAD CIUDADANA

			de alcohol en la vía pública.						
FISCALIZACIÓN ADMINISTRATIVA	OE 04.11.00		IDENTIFICACION Y FISCALIZACION DE EVENTOS PUBLICOS QUE NO REUNAN LAS GARANTIAS DE LA LEY						
	OE 04.11.02	A 50	Verificar que los espectáculos públicos no deportivos y de entretenimiento cuente con las garantías correspondientes.	ACTA	INFORME	02	GOBIERNOS LOCALES	200.00	
	OE 04.13.00		FISCALIZACION DEL SERVICIO DE CELULARES						
	OE 04.13.03	A 53	Realizar operativos conjuntos entre la PNP, Fiscalía de la Nación y gobierno local implementados en mercados de objetos robados, contrabando y piratería.	OPERATIVOS CONJUNTOS	ACTA INFORME	03	FISCALIA – CODISEC – PNP, GOBIERNO LOCAL	300.00	

MORROPE 04 DE MAYO DEL 2020.



MUNICIPALIDAD DISTRITAL DE MÓRROPE
SECRETARIA TECNICA DISTRITAL DE SEGURIDAD CIUDADANA

PANEL FOTOGRAFICO DEL PRESENTE AÑO 2020.

Decreto Supremo que declara Estado de Emergencia Nacional por las graves circunstancias que afectan la vida de la Nación a consecuencia del brote del COVID-19 N° 044-2020-PCM



MUNICIPALIDAD DISTRITAL DE MÓRROPE
SECRETARIA TECNICA DISTRITAL DE SEGURIDAD CIUDADANA

OPERATIVOS EN CUMPLIMIENTO AL DECRETO DE URGENCIA INMOVILIZACION SOCIAL.





MUNICIPALIDAD DISTRITAL DE MÓRROPE
SECRETARIA TECNICA DISTRITAL DE SEGURIDAD CIUDADANA

EN COORDINACION CON LA POLICIA Y EL EJERCITO SE PUSO EN MARCHA LOS OPERTIVOS EN EL SECTOR URBANO Y RURAL



MUNICIPALIDAD DISTRITAL DE MÓRROPE
SECRETARIA TECNICA DISTRITAL DE SEGURIDAD CIUDADANA

COORDINACIONES PARA LA EMERGENCIA Y APOYO SOCIAL.





MUNICIPALIDAD DISTRITAL DE MÓRROPE
SECRETARIA TECNICA DISTRITAL DE SEGURIDAD CIUDADANA

RESGUARDO Y OPERATIVOS EN LOS MERCADOS ESPACIOS PUBLICOS

